

Biminis para motoras

BIMINIS PARA MOTORAS ANCLADO A LA BARANDA Y SIN PUNTALES

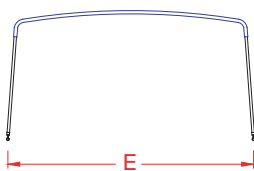
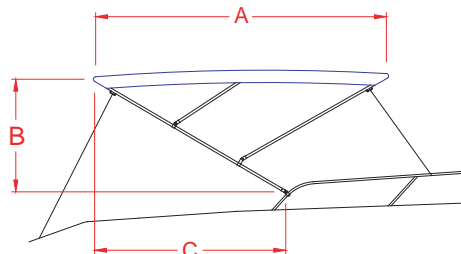
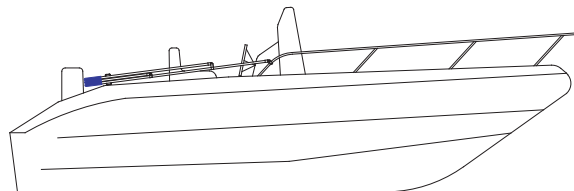

Biminis recomendados para
Motoras.

Herrajes y accesorios en acero
inox. calidad AISI 316 pulido

Color de lona a escoger.

Incluye 2 bases bridas, 4 cinchas, y
funda invernaje.

TUBO ACERO INOX 316L, DIAMETRO 25 mm



Ref.:	A	E	B
56600	1500	1800	1300
56601	1500	1800	1500
56602	1500	1800	1700
56603	1500	2000	1300
56604	1500	2000	1500
56605	1500	2000	1700
56606	1500	2200	1300
56607	1500	2200	1500
56608	1500	2200	1700
56609	1500	2450	1300
56610	1500	2450	1500
56611	1500	2450	1700
56612	1500	2600	1300
56613	1500	2600	1500
56614	1500	2600	1700
56615	1500	2800	1300
56616	1500	2800	1500
56617	1500	2800	1700
56618	1500	2950	1300
56619	1500	2950	1500
56620	1500	2950	1700
56621	1500	3100	1300
56622	1500	3100	1500
56623	1500	3100	1700

C = 800 mm.

Ref.:	A	E	B
56624	2000	1800	1300
56625	2000	1800	1500
56626	2000	1800	1700
56627	2000	2000	1300
56628	2000	2000	1500
56629	2000	2000	1700
56630	2000	2200	1300
56631	2000	2200	1500
56632	2000	2200	1700
56633	2000	2450	1300
56634	2000	2450	1500
56635	2000	2450	1700
56636	2000	2600	1300
56637	2000	2600	1500
56638	2000	2600	1700
56639	2000	2800	1300
56640	2000	2800	1500
56641	2000	2800	1700
56642	2000	2950	1300
56643	2000	2950	1500
56644	2000	2950	1700
56645	2000	3100	1300
56646	2000	3100	1500
56647	2000	3100	1700

C = 1100 mm.

Ref.:	A	E	B
56648	2500	1800	1300
56649	2500	1800	1500
56650	2500	1800	1700
56651	2500	2000	1300
56652	2500	2000	1500
56653	2500	2000	1700
56654	2500	2200	1300
56655	2500	2200	1500
56656	2500	2200	1700
56657	2500	2450	1300
56658	2500	2450	1500
56659	2500	2450	1700
56660	2500	2600	1300
56661	2500	2600	1500
56662	2500	2600	1700
56663	2500	2800	1300
56664	2500	2800	1500
56665	2500	2800	1700
56666	2500	2950	1300
56667	2500	2950	1500
56668	2500	2950	1700
56669	2500	3100	1300
56670	2500	3100	1500
56671	2500	3100	1700

C = 1300 mm.

CONSULTAR MEDIDAS ESPECIALES

Biminis para motoras

BIMINIS PARA MOTORAS ANCLADO A LA BARANDA Y CON PUNTALES

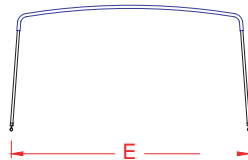
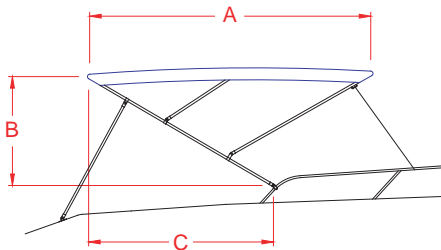
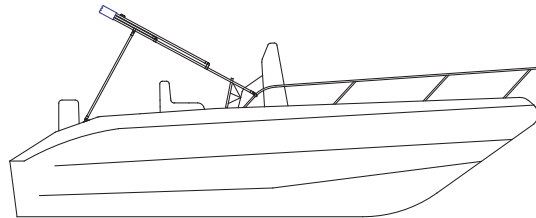
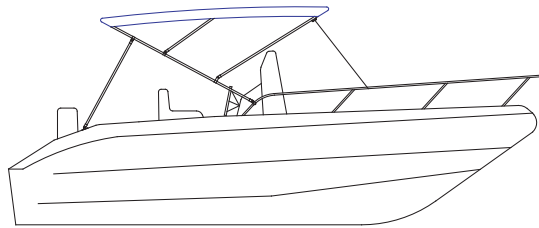
Biminis recomendados para Motoras.

Herrajes y accesorios en acero inox. calidad AISI 316 pulido.

Color de lona a escoger.

Incluye 2 bases bridas, 2 cinchas, 2 bases planas, 2 puntales y funda invierno.

TUBO ACERO INOX 316L, DIAMETRO 25 mm



Ref.:	A	E	B
57400	1500	1800	1300
57401	1500	1800	1500
57402	1500	1800	1700
57403	1500	2000	1300
57404	1500	2000	1500
57405	1500	2000	1700
57406	1500	2200	1300
57407	1500	2200	1500
57408	1500	2200	1700
57409	1500	2450	1300
57410	1500	2450	1500
57411	1500	2450	1700
57412	1500	2600	1300
57413	1500	2600	1500
57414	1500	2600	1700
57415	1500	2800	1300
57416	1500	2800	1500
57417	1500	2800	1700
57418	1500	2950	1300
57419	1500	2950	1500
57420	1500	2950	1700
57421	1500	3100	1300
57422	1500	3100	1500
57423	1500	3100	1700

C = 800 mm.

Ref.:	A	E	B
57424	2000	1800	1300
57425	2000	1800	1500
57426	2000	1800	1700
57427	2000	2000	1300
57428	2000	2000	1500
57429	2000	2000	1700
57430	2000	2200	1300
57431	2000	2200	1500
57432	2000	2200	1700
57433	2000	2450	1300
57434	2000	2450	1500
57435	2000	2450	1700
57436	2000	2600	1300
57437	2000	2600	1500
57438	2000	2600	1700
57439	2000	2800	1300
57440	2000	2800	1500
57441	2000	2800	1700
57442	2000	2950	1300
57443	2000	2950	1500
57444	2000	2950	1700
57445	2000	3100	1300
57446	2000	3100	1500
57447	2000	3100	1700

C = 1100 mm.

Ref.:	A	E	B
57448	2500	1800	1300
57449	2500	1800	1500
57450	2500	1800	1700
57451	2500	2000	1300
57452	2500	2000	1500
57453	2500	2000	1700
57454	2500	2200	1300
57455	2500	2200	1500
57456	2500	2200	1700
57457	2500	2450	1300
57458	2500	2450	1500
57459	2500	2450	1700
57460	2500	2600	1300
57461	2500	2600	1500
57462	2500	2600	1700
57463	2500	2800	1300
57464	2500	2800	1500
57465	2500	2800	1700
57466	2500	2950	1300
57467	2500	2950	1500
57468	2500	2950	1700
57469	2500	3100	1300
57470	2500	3100	1500
57471	2500	3100	1700

C = 1300 mm.

CONSULTAR MEDIDAS ESPECIALES

Biminis para motoras

BIMINIS PARA MOTORAS ANCLADO A LA REGALA Y SIN PUNTALES

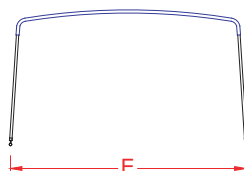
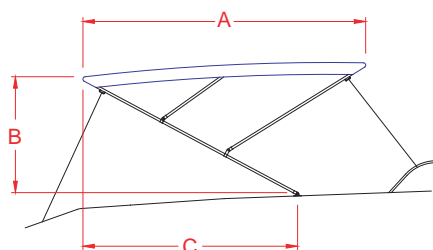
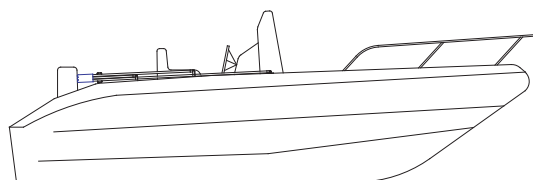

Biminis recomendados para
Motoras.

Herrajes y accesorios en acero inox.
calidad AISI 316 pulido.

Color de lona a escoger.

Incluye 2 bases bridas, 4 cinchas,
y funda invernaje.

TUBO ACERO INOX 316L, DIAMETRO 25 mm



Ref.:	A	E	B
56700	1500	1800	1300
56701	1500	1800	1500
56702	1500	1800	1700
56703	1500	2000	1300
56704	1500	2000	1500
56705	1500	2000	1700
56706	1500	2200	1300
56707	1500	2200	1500
56708	1500	2200	1700
56709	1500	2450	1300
56710	1500	2450	1500
56711	1500	2450	1700
56712	1500	2600	1300
56713	1500	2600	1500
56714	1500	2600	1700
56715	1500	2800	1300
56716	1500	2800	1500
56717	1500	2800	1700
56718	1500	2950	1300
56719	1500	2950	1500
56720	1500	2950	1700
56721	1500	3100	1300
56722	1500	3100	1500
56723	1500	3100	1700

C = 800 mm.

Ref.:	A	E	B
56724	2000	1800	1300
56725	2000	1800	1500
56726	2000	1800	1700
56727	2000	2000	1300
56728	2000	2000	1500
56729	2000	2000	1700
56730	2000	2200	1300
56731	2000	2200	1500
56732	2000	2200	1700
56733	2000	2450	1300
56734	2000	2450	1500
56735	2000	2450	1700
56736	2000	2600	1300
56737	2000	2600	1500
56738	2000	2600	1700
56739	2000	2800	1300
56740	2000	2800	1500
56741	2000	2800	1700
56742	2000	2950	1300
56743	2000	2950	1500
56744	2000	2950	1700
56745	2000	3100	1300
56746	2000	3100	1500
56747	2000	3100	1700

C = 1100 mm.

Ref.:	A	E	B
56748	2500	1800	1300
56749	2500	1800	1500
56750	2500	1800	1700
56751	2500	2000	1300
56752	2500	2000	1500
56753	2500	2000	1700
56754	2500	2200	1300
56755	2500	2200	1500
56756	2500	2200	1700
56757	2500	2450	1300
56758	2500	2450	1500
56759	2500	2450	1700
56760	2500	2600	1300
56761	2500	2600	1500
56762	2500	2600	1700
56763	2500	2800	1300
56764	2500	2800	1500
56765	2500	2800	1700
56766	2500	2950	1300
56767	2500	2950	1500
56768	2500	2950	1700
56769	2500	3100	1300
56770	2500	3100	1500
56771	2500	3100	1700

C = 1300 mm.

CONSULTAR MEDIDAS ESPECIALES

Biminis para motoras

BIMINIS PARA MOTORAS ANCLADO A LA REGALA Y CON PUNTALES

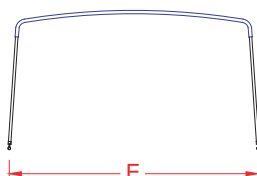
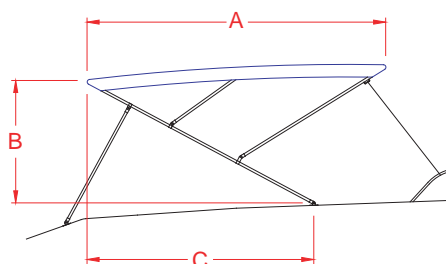
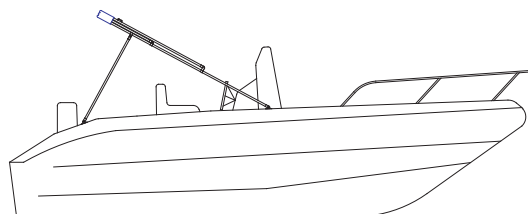
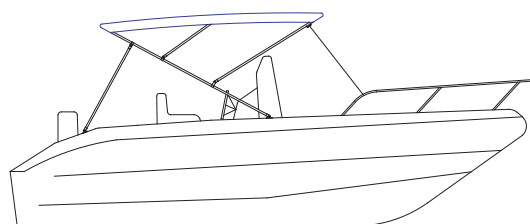
Biminis recomendados para
Motoras. Herrajes y accesorios en
acero inox.

calidad AISI 316 pulido.

Color de lona a escoger.

Incluye 2 bases bridas, 2 cinchas, 2
bases planas, 2 puntales y funda
invernaje.

TUBO ACERO INOX 316L, DIAMETRO 25 mm



Ref.:	A	E	B
57500	1500	1800	1300
57501	1500	1800	1500
57502	1500	1800	1700
57503	1500	2000	1300
57504	1500	2000	1500
57505	1500	2000	1700
57506	1500	2200	1300
57507	1500	2200	1500
57508	1500	2200	1700
57509	1500	2450	1300
57510	1500	2450	1500
57511	1500	2450	1700
57512	1500	2600	1300
57513	1500	2600	1500
57514	1500	2600	1700
57515	1500	2800	1300
57516	1500	2800	1500
57517	1500	2800	1700
57518	1500	2950	1300
57519	1500	2950	1500
57520	1500	2950	1700
57521	1500	3100	1300
57522	1500	3100	1500
57523	1500	3100	1700

C = 800 mm.

Ref.:	A	E	B
57524	2000	1800	1300
57525	2000	1800	1500
57526	2000	1800	1700
57527	2000	2000	1300
57528	2000	2000	1500
57529	2000	2000	1700
57530	2000	2200	1300
57531	2000	2200	1500
57532	2000	2200	1700
57533	2000	2450	1300
57534	2000	2450	1500
57535	2000	2450	1700
57536	2000	2600	1300
57537	2000	2600	1500
57538	2000	2600	1700
57539	2000	2800	1300
57540	2000	2800	1500
57541	2000	2800	1700
57542	2000	2950	1300
57543	2000	2950	1500
57544	2000	2950	1700
57545	2000	3100	1300
57546	2000	3100	1500
57547	2000	3100	1700

C = 1100 mm.

Ref.:	A	E	B
57548	2500	1800	1300
57549	2500	1800	1500
57550	2500	1800	1700
57551	2500	2000	1300
57552	2500	2000	1500
57553	2500	2000	1700
57554	2500	2200	1300
57555	2500	2200	1500
57556	2500	2200	1700
57557	2500	2450	1300
57558	2500	2450	1500
57559	2500	2450	1700
57560	2500	2600	1300
57561	2500	2600	1500
57562	2500	2600	1700
57563	2500	2800	1300
57564	2500	2800	1500
57565	2500	2800	1700
57566	2500	2950	1300
57567	2500	2950	1500
57568	2500	2950	1700
57569	2500	3100	1300
57570	2500	3100	1500
57571	2500	3100	1700

C = 1300 mm.

CONSULTAR MEDIDAS ESPECIALES