
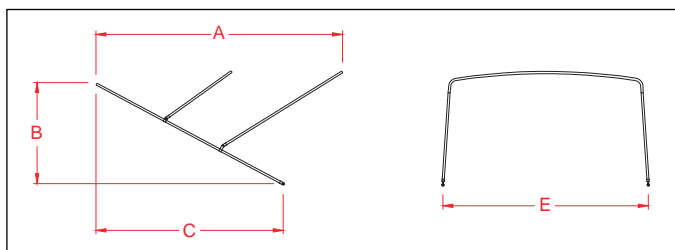


# Accesorios Biminis "Mataró"

REFERENCIA:	(A x E x B)	Ø TUBO
58775	2000 x 1550 x 950	Ø22
58776	2000 x 1550 x 1200	Ø22
58777	2000 x 1550 x 1350	Ø22
58778	2000 x 1750 x 950	Ø22
58779	2000 x 1750 x 1200	Ø22
58780	2000 x 1750 x 1350	Ø22
58781	2000 x 1850 x 950	Ø22
58782	2000 x 1850 x 1200	Ø22
58783	2000 x 1850 x 1350	Ø22
58784	2200 x 2000 x 950	Ø22
58785	2200 x 2000 x 1200	Ø22
58786	2200 x 2000 x 1350	Ø22
58787	2200 x 2100 x 950	Ø22
58788	2200 x 2100 x 1200	Ø22
58789	2200 x 2100 x 1350	Ø22
58790	2200 x 2250 x 950	Ø22
58791	2200 x 2250 x 1200	Ø22
58792	2200 x 2250 x 1350	Ø22
58793	2350 x 2350 x 950	Ø25
58794	2350 x 2350 x 1200	Ø25
58795	2350 x 2350 x 1350	Ø25
58796	2350 x 2450 x 950	Ø25
58797	2350 x 2450 x 1200	Ø25
58798	2350 x 2450 x 1350	Ø25

## HERRAJES EN ACERO INOX. PULIDO 316 PARA BIMINIS MATARÓ



REF.:	ANCHURA (E)	LONA SURLAST
58807	1550	
58800	1750	
58801	1850	
58802	2000	
58803	2100	
58804	2250	
58805	2350	
58806	2450	

REF.:	ANCHURA (E)	FUNDA PARA BIMINI LONA SURLAST
58857	1550	
58850	1750	
58851	1850	
58852	2000	
58853	2100	
58854	2250	
58855	2350	
58856	2450	

## BASES, TERMINALES Y BRIDAS EN ACERO INOX. PULIDO 316 PARA BIMINIS MATARÓ



Ref.: 52000

Ref.: 52001

Ref.: 52002



Ref.: 52004




Ref.: 52005



Ref.: 52003

### REF.: MEDIDAS APROXIMADAS

52000	61 x 19 x 7
52001	56 x 17 x 5
52002	61 x 19 x 7
52003	56 x 17 x 5
52004	57 x 25 x 7
52005	55 x 22 x 14



Ref.: 5900

Para Tubo Ø22-30



Ref.: 54827  
BASE NEUMÁTICA



Ref.: 54826  
BASE NEUMÁTICA



### REF.: PARA Ø TUBO

52006	Ø 22
52007	Ø 25



### REF.: PARA Ø TUBO

53122	Ø 22
53125	Ø 25
53130	Ø 30



### REF.: PARA Ø TUBO

53222	Ø 22
53225	Ø 25
53230	Ø 30



### REF.: PARA Ø TUBO

53320	Ø 20
53322	Ø 22
53325	Ø 25
53330	Ø 30